

Transportwegbeschreibung



zu Angebot-Nr. bzw. Auftrags-Nr.: _____ Kd.Nr.: _____

Lieferanschrift: _____

Kontaktperson: _____ Telefon-Durchwahl: _____

Für eine kompetente Ausführung Ihres Auftrages bitten wir Sie um wichtige Informationen zu den Transportwegen vor Ort. Bitte beantworten Sie uns daher die folgenden Fragen und senden Sie uns diesen Bericht umgehend zurück, damit wir Ihren Auftrag zur pünktlichen Lieferung einplanen können. Im Voraus vielen Dank für Ihre Mithilfe.

Wünschen Sie für diesen Auftrag die Anlieferung „Frei Verwendungsstelle“? Ja Nein
Standardlieferung ist hinter 1. verschlossene Tür, Berechnung von Kosten für Lieferung „frei Verwendungsstelle“ nach Aufwand.

Liefertermin:

Die Räume sowie die An- und Abfahrtswege sind zum Termin _____ bezugsfertig.
Dies gilt auch für Flure, Treppenhäuser und Aufzüge.

▷ Einschließlich Montage? (falls erforderlich) Ja Nein

▷ Parkmöglichkeiten in unmittelbare Nähe des Eingangs für LKW 18 m lang? Ja Nein

Wenn nein, wo und wie weit entfernt?

▷ Sind zeitliche Einschränkungen zu berücksichtigen? Ja Nein

Wenn ja, welche?

▷ Welches Stockwerk?

▷ Ist für die Abmessungen der Möbel ein geeigneter Aufzug vorhanden? Ja Nein

▷ Tragkraft des Aufzuges _____ kg / Aufzugtür: H x B _____ x _____ cm

Aufzug (innen): H x B x T _____ x _____ x _____ cm

▷ Geringste Flurbreite: _____ cm

▷ Ist genügend Platz zum Aufstellen der Möbel am Verwendungsort vorhanden? Ja Nein

▷ Wer stellt nötigenfalls Hilfskräfte? Fachhändler Endkunde leider keine vorhanden

Gibt es sonstige Transporthindernisse? Ja Nein

Wenn ja, welche?

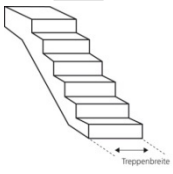
Seite 2 der Transportwegbeschreibung zu Angebot-Nr. bzw. Auftrags-Nr.: _____

▷ Sind Treppen zu überwinden? Ja Nein

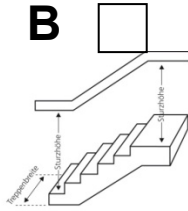
▷ Wenn ja wie viele und wo?

Treppenarten:

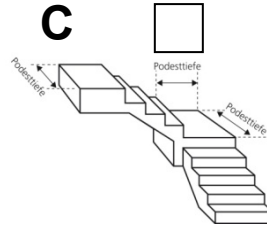
A



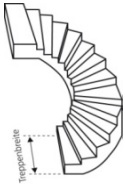
B



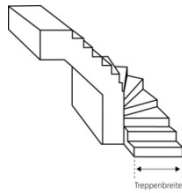
C



D



E



F

(Andere Treppenart bitte skizzieren)

	Treppe A	Treppe B	Treppe C	Treppe D	Treppe E	Treppe F
Treppenart						
Treppenbreite						
Podesttiefe						
Podestbreite						
Treppenbelag						
Lichte Deckenhöhe Treppe (m)						
Stufenzahl						

▷ Türbreiten auf demTransportweg? _____

Datum: _____ Unterschrift: _____

Anfahrtsbeschreibung



Ja Nein

Ja Nein



Ja Nein



Ja Nein



Ja Nein



Ja Nein



Ja Nein



Ja Nein



Ja Nein

Wenn eine Anlieferung mit unserem eigenen LKW nicht möglich ist, bieten wir folgende Optionen

1. Lieferung an ihr Lager (sofern Zufahrt für LKW frei, s.o.)
2. Anlieferung durch Spedition, frei Bordsteinkante, optional hinter die erste, verschließbare Türe (wir berechnen Ihnen die entstehenden/vereinbarten Mehrkosten)

(dieses Feld bitte nicht ausfüllen)

Bemerkungen: _____

Voraussichtlicher Zeitaufwand:

Personen: _____

Stunden: _____

Geprüft: _____

Sonstige wichtige Hinweise:

